


Plani i veprimit

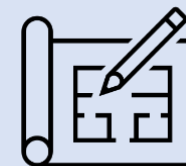


Baza:

Në këtë ushtrim bëhet fjalë për krijimin e një plani për rregullat në jetën e përditshme. Këto duhet të jenë situata "nëse-atëherë". Fëmijës i mësohet që për një situatë të caktuar, duhet të ndjekë një veprim të caktuar. Vizatimet e thjeshta dhe fjalitë e shkurtra ndihmojnë për të përkujtuar rregullat.

Shembull: Nëse unë largohem nga dhoma ime, atëherë unë e fiki dritën.

Mosha: 9 deri në 11 vjet



Planifikimi dhe vendosja e qëllimeve

Ushtrim:

Bisedimi dhe notimi i rregullave të përshtatshme.

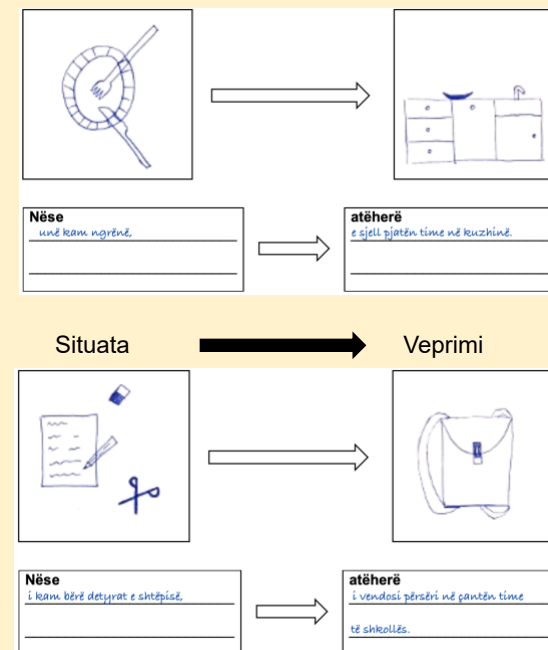
Bisedoni me fëmijën tuaj rregulla që mund të përdoren për së pari herë. Së bashku, vendosni se cilat 2 deri në 3 rregulla fëmija juaj do të donte të mësonte dhe të ndiqte në ditët e ardhshme. Vizatoni imazhe të përshtatshme në modelin "Plani i veprimit" dhe shkruani një frazë të përshtatshme (Struktura: Nëse..., atëherë...). Vendosni planet e veprimit në një vend të dukshëm lehtë dhe të përshtatshëm. Idealisht aty ku janë të nevojshme.

Materiali: Shablona «Plani i veprimit», shirita ngjitës, material të shkrimit, videoja udhëzuese «Plani i veprimit 2»



Ide shtesë: Në vend të vizatimeve, gjithashtu mund të merrni foto, ti printoni dhe ti ngjisni.

Shembuj:



Informacione të mëtejshme rreth këtyre licencave mund të gjenden në këtë faqe: <https://documentation.library.ethz.ch/display/RC/Creative-Commons-Lizenzen>

© Sog Yee Mok, 2024



Kjo vepër është lëshuar nën një licencë ndërkombëtare Creative Commons Attribution 4.0 (CC BY 4.0): <https://creativecommons.org/licenses/by/4.0>.

Ju lutemi citoni si: Mok, S. Y. (2024). Plani i veprimit. FELMAS-Projekt. Në dispozicion nën: <https://felmas.ch/>