


# Handlungsplan

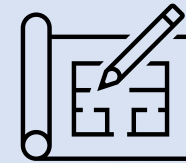


## Grundlage:

Bei dieser Übung geht es darum, für Regeln im Alltag einen Plan zu erstellen. Dabei soll es sich um «Wenn-Dann-Situationen» handeln. Dem Kind wird beigebracht, dass einer bestimmten Situation, eine konkrete Handlung folgen soll. Einfache Zeichnungen sowie kurze Sätze helfen, die Regeln zu erinnern.

**Beispiel: Wenn ich mein Zimmer verlasse, dann lösche ich das Licht aus.**

**Alter: 9 bis 11 Jahre**



Planen und Ziele setzen

## Übung:

### Passende Regeln besprechen und notieren.

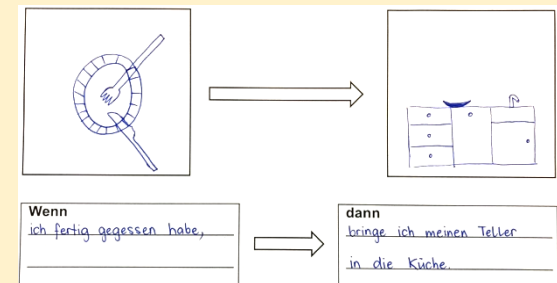
Besprechen Sie mit Ihrem Kind Regeln, welche neu eingeführt werden könnten. Entscheiden sie gemeinsam, welche 2 bis 3 Regeln Ihr Kind in den nächsten Tagen erlernen und befolgen möchte. Zeichnen sie passende Bilder auf die Vorlage «Handlungsplan» und schreiben sie einen passenden Satz dazu (Struktur: Wenn..., dann... ). Hängen sie die Handlungspläne gut sichtbar an einem geeigneten Ort auf. Am besten dort, wo er gebraucht wird.

**Material:** Vorlage «Handlungsplan», Klebestreifen, Schreibzeug, Anleitungsvideo «Handlungsplan 2»

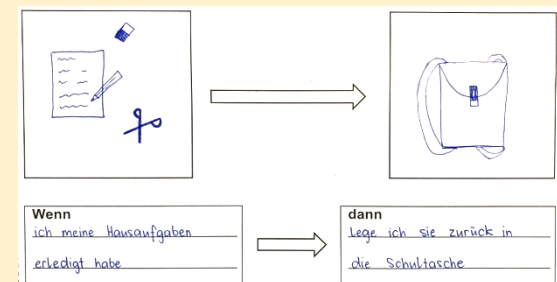


**Zusatzidee:** Anstelle von Zeichnungen können auch Fotos gemacht, ausgedruckt und aufgeklebt werden.

## Beispiele:



Situation → Handlung



Nähere Informationen zu diesen Lizenzen finden Sie auf folgender Seite: <https://documentation.library.ethz.ch/display/RC/Creative-Commons-Lizenzen>

© Sog Yee Mok, 2024



Dieses Werk ist unter einer Creative Commons Attribution 4.0 International Lizenz veröffentlicht (CC BY 4.0): <https://creativecommons.org/licenses/by/4.0>.

Bitte zitieren als: Mok, S. Y. (2024). Handlungsplan. FELMAS-Projekt. Verfügbar unter: <https://felmas.ch/>